



ТЕРРИТОРИАЛЬНЫЙ ОРГАН  
ФЕДЕРАЛЬНОЙ СЛУЖБЫ  
ГОСУДАРСТВЕННОЙ СТАТИСТИКИ  
ПО КЕМЕРОВСКОЙ ОБЛАСТИ –  
КУЗБАССУ

# ИНДИКАТОРЫ СОЦИАЛЬНО- ЭКОНОМИЧЕСКОГО РАЗВИТИЯ

Март 2024 г.

---

К соответствующему периоду 2023 г.

# СОДЕРЖАНИЕ

Производство товаров и услуг	3
Рынки товаров и услуг	7
Цены	9
Уровень жизни	11
Безработица	12

# ИНДЕКС ПРОМЫШЛЕННОГО ПРОИЗВОДСТВА

в % к соответствующему месяцу предыдущего года

КЕМЕРОВОСТАТ

к марту 2023 г.

97,2

к февралю 2024 г.

107,4

**Индекс производства  
по видам деятельности**  
к марту 2023 г.

Добыча полезных ископаемых

94,3

Обрабатывающие производства

102,6

Обеспечение электрической энергией,  
газом, паром; кондиционирование воздуха

91,8

Водоснабжение; водоотведение,  
организация сбора и утилизации отходов,  
деятельность по ликвидации загрязнений

110,9



# РАБОТЫ, ВЫПОЛНЕННЫЕ ПО ВИДУ ДЕЯТЕЛЬНОСТИ «СТРОИТЕЛЬСТВО»

КЕМЕРОВОСТАТ

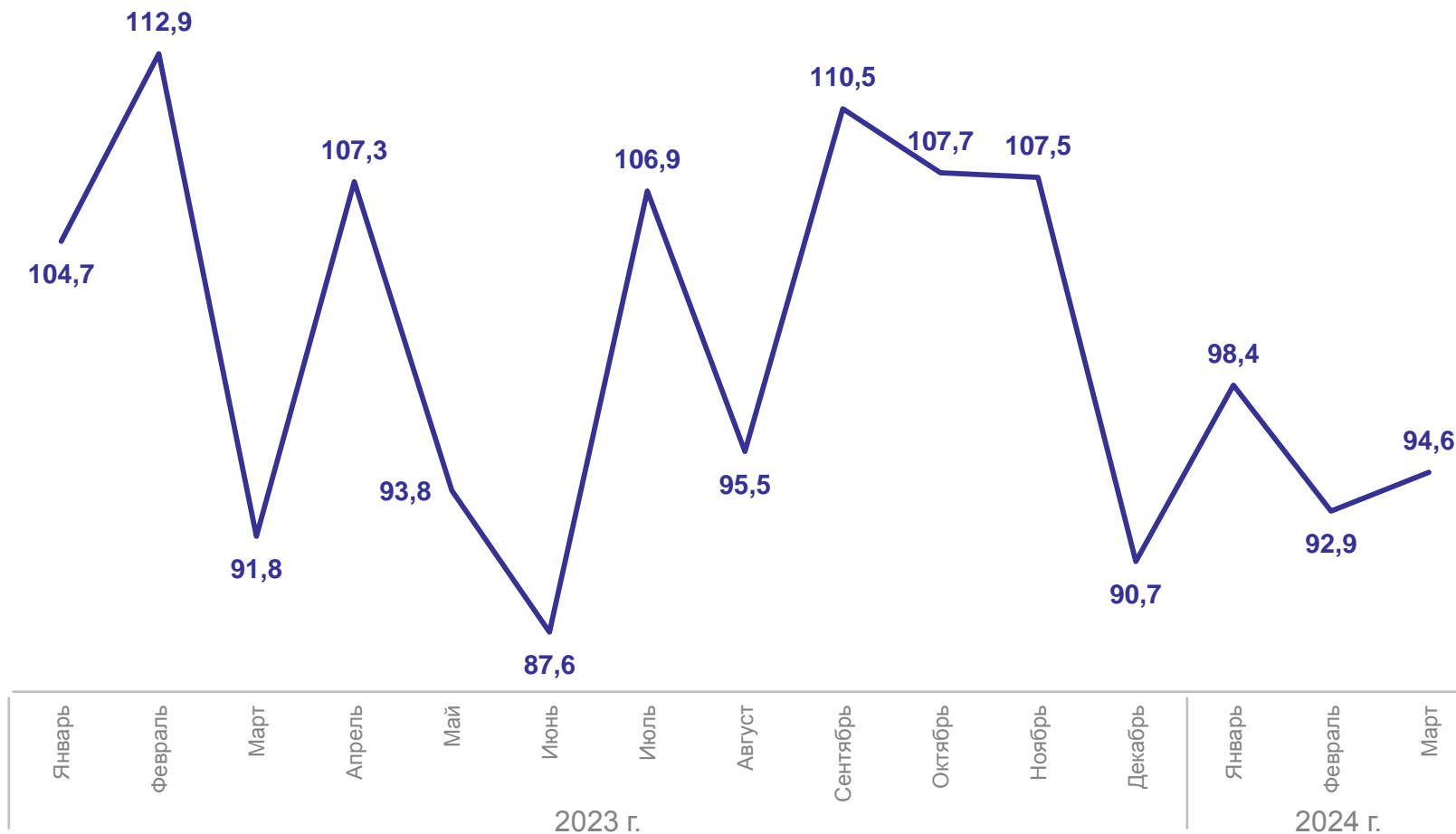
в % к соответствующему месяцу предыдущего года

к марту 2023 г.

**94,6**

I квартал 2024 г.  
к I кварталу 2023 г.

**95,1**



# ВВОД В ДЕЙСТВИЕ ЖИЛЫХ ДОМОВ

в % к соответствующему месяцу предыдущего года

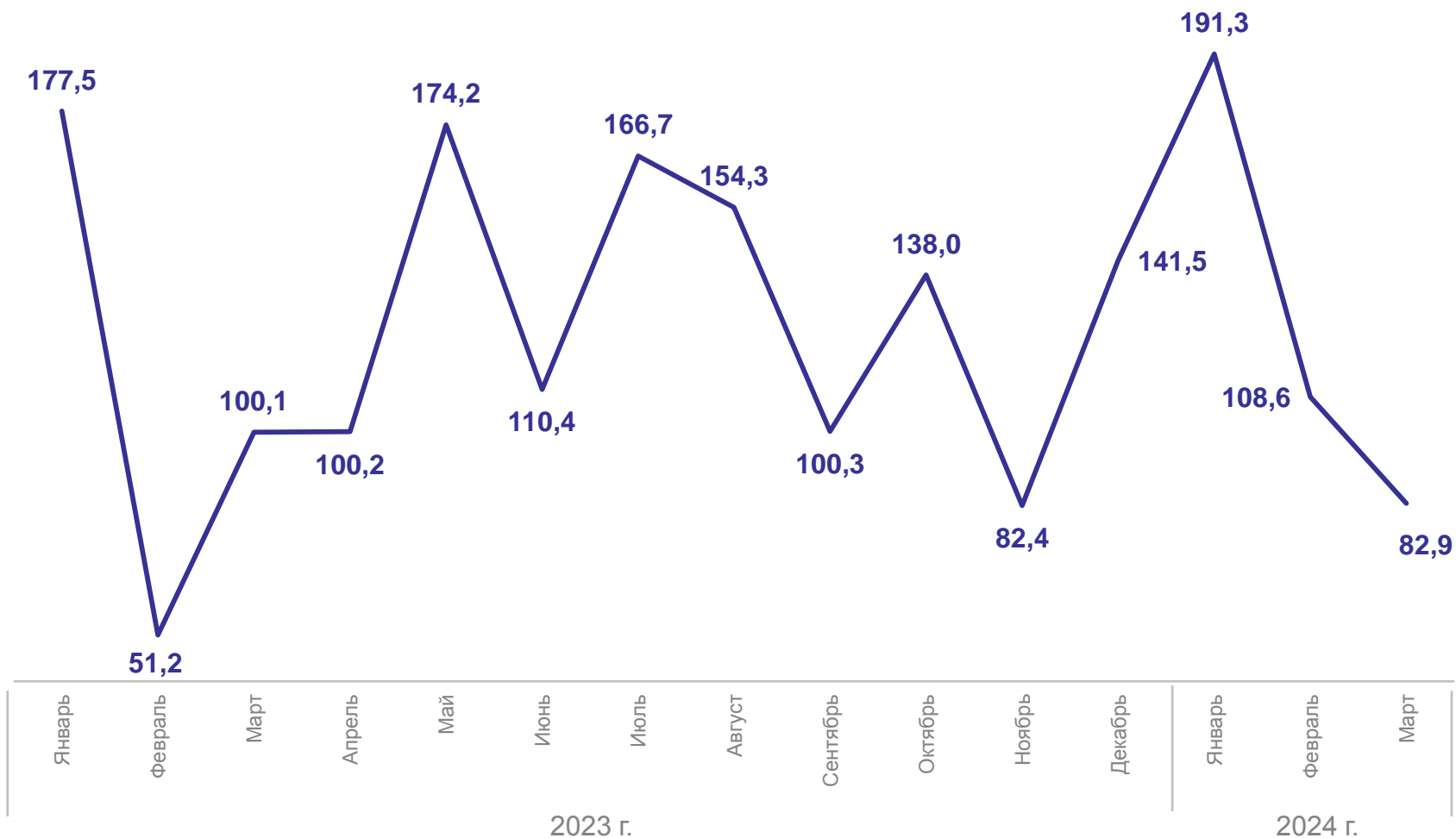
КЕМЕРОВОСТАТ

к марту 2023 г.

**82,9**

I квартал 2024 г.  
к I кварталу 2023 г.

**118,2**



# ТРАНСПОРТ

в % к соответствующему месяцу предыдущего года

КЕМЕРОВОСТАТ

## Грузооборот автомобильного транспорта

к марту 2023 г.

**87,1**

I квартал 2024 г.  
к I кварталу 2023 г.

**92,3**

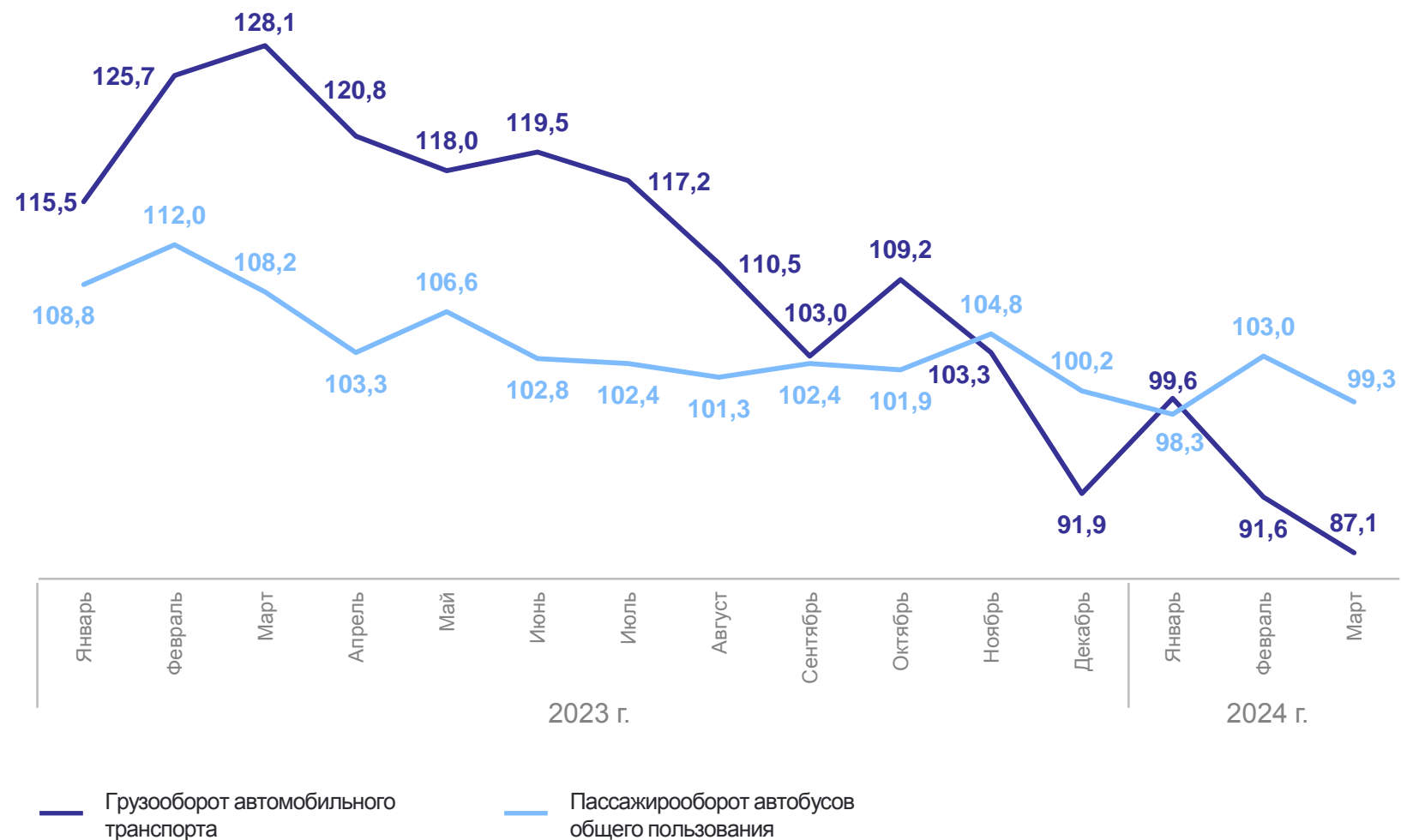
## Пассажирооборот автобусов общего пользования

к марту 2023 г.

**99,3**

I квартал 2024 г.  
к I кварталу 2023 г.

**100,1**



# ОБОРОТ РОЗНИЧНОЙ ТОРГОВЛИ, ОБОРОТ ОБЩЕСТВЕННОГО ПИТАНИЯ

в % к соответствующему месяцу предыдущего года

КЕМЕРОВОСТАТ

## Оборот розничной торговли

к марту 2023 г.

111,8

I квартал 2024 г.

к I кварталу 2023 г.

112,0

## Оборот общественного питания

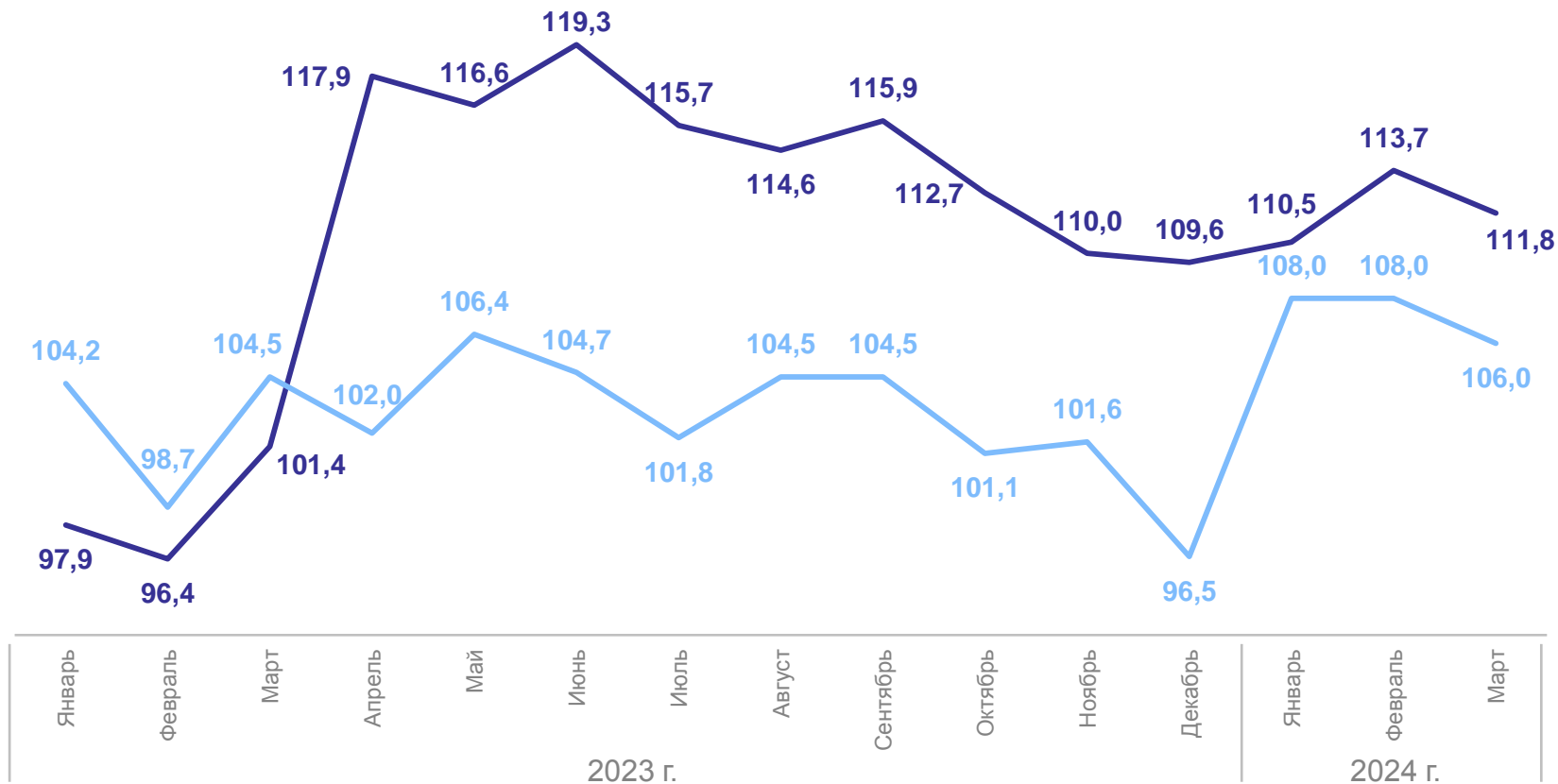
к марту 2023 г.

106,0

I квартал 2024 г.

к I кварталу 2023 г.

107,3



— Оборот розничной торговли

— Оборот общественного питания

# ОБЪЕМ ПЛАТНЫХ УСЛУГ НАСЕЛЕНИЮ

в % к соответствующему месяцу предыдущего года

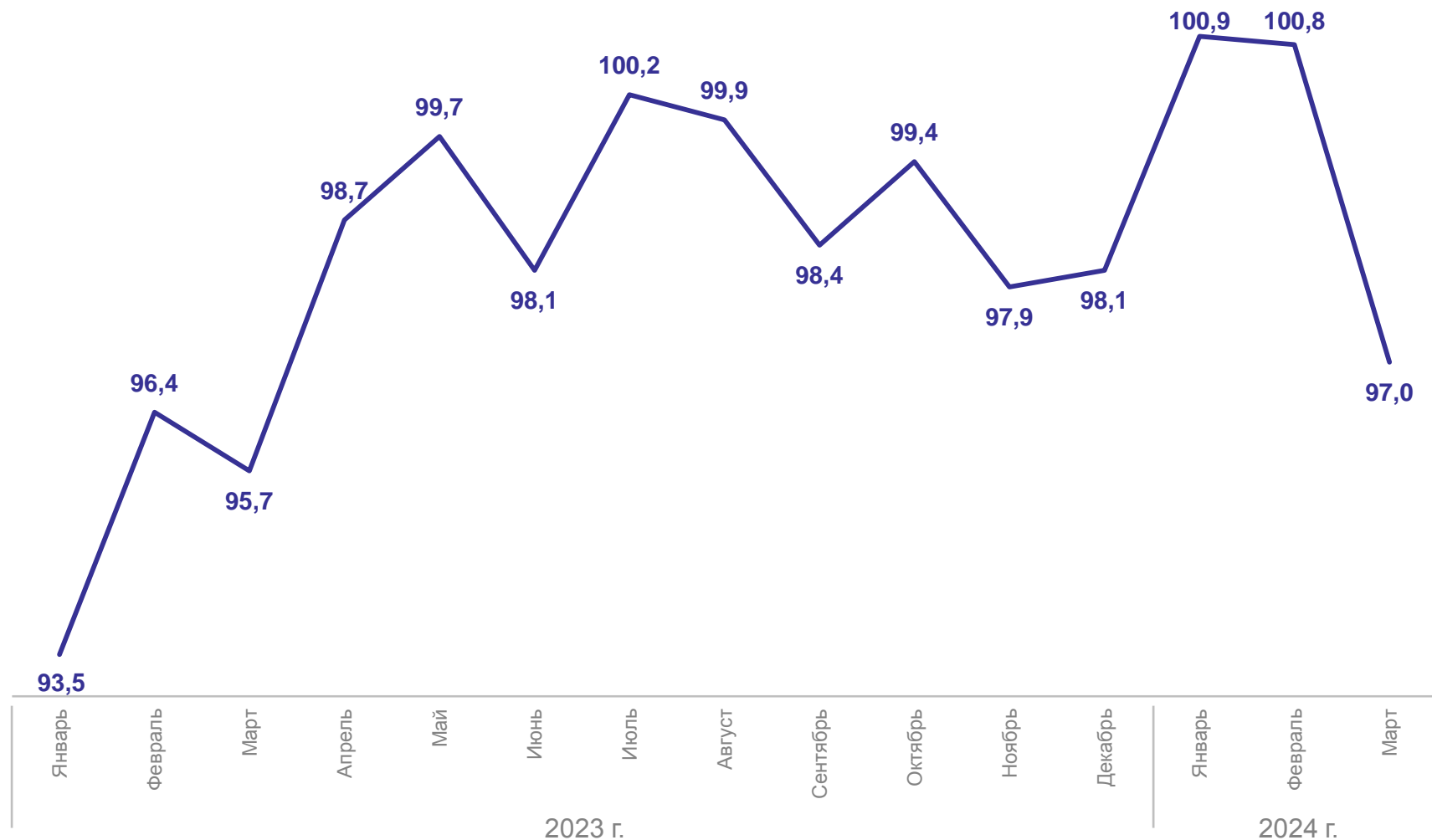
КЕМЕРОВОСТАТ

к марту 2023 г.

**97,0**

I квартал 2024 г.  
к I кварталу 2023 г.

**99,5**





# ИНДЕКС ПОТРЕБИТЕЛЬСКИХ ЦЕН

в % к соответствующему месяцу предыдущего года

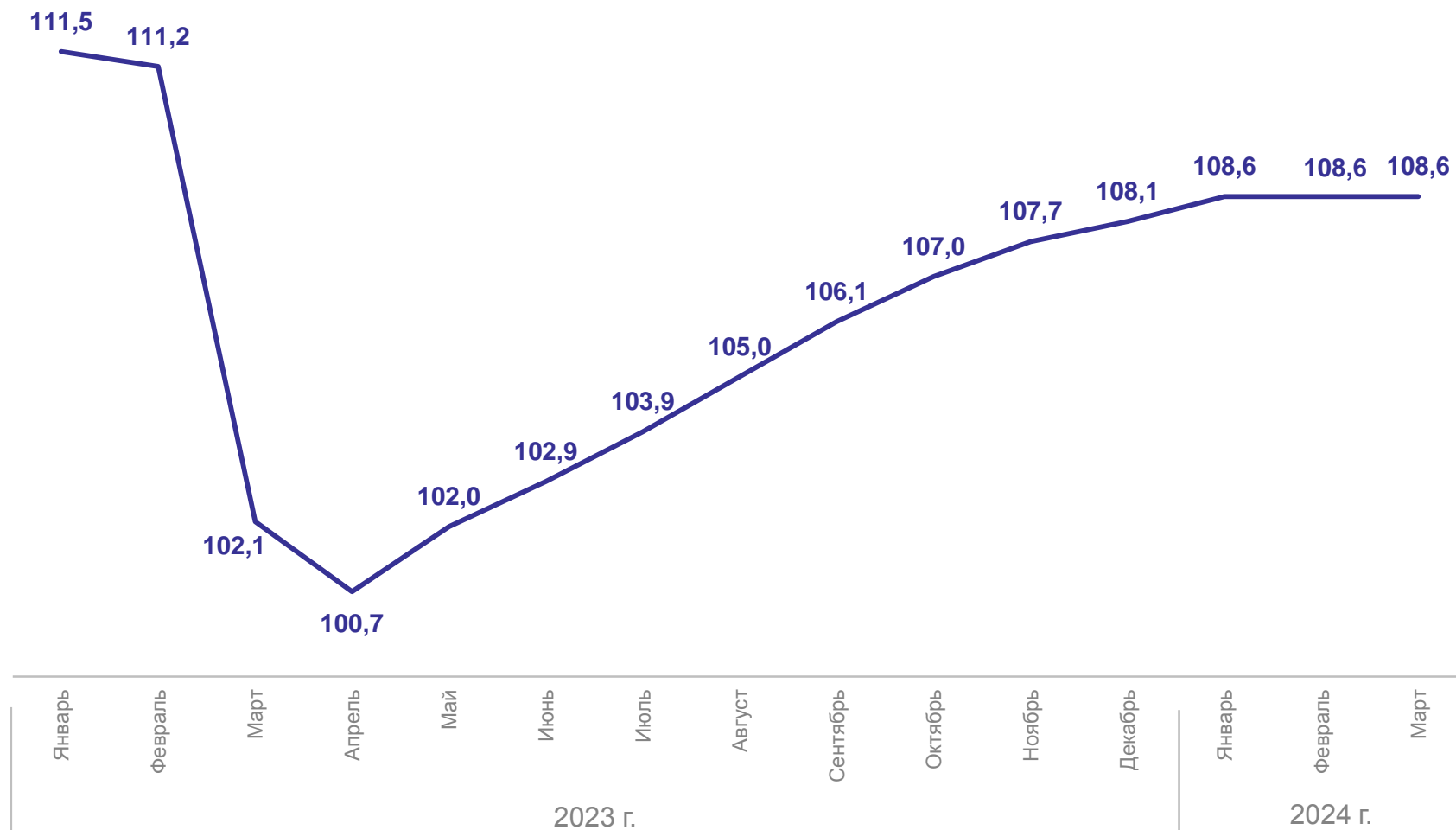
КЕМЕРОВОСТАТ

к марту 2023 г.

**108,6**

к декабрю 2023 г.

**101,9**



# ИНДЕКС ЦЕН ПРОИЗВОДИТЕЛЕЙ ПРОМЫШЛЕННЫХ ТОВАРОВ

в % к соответствующему месяцу предыдущего года

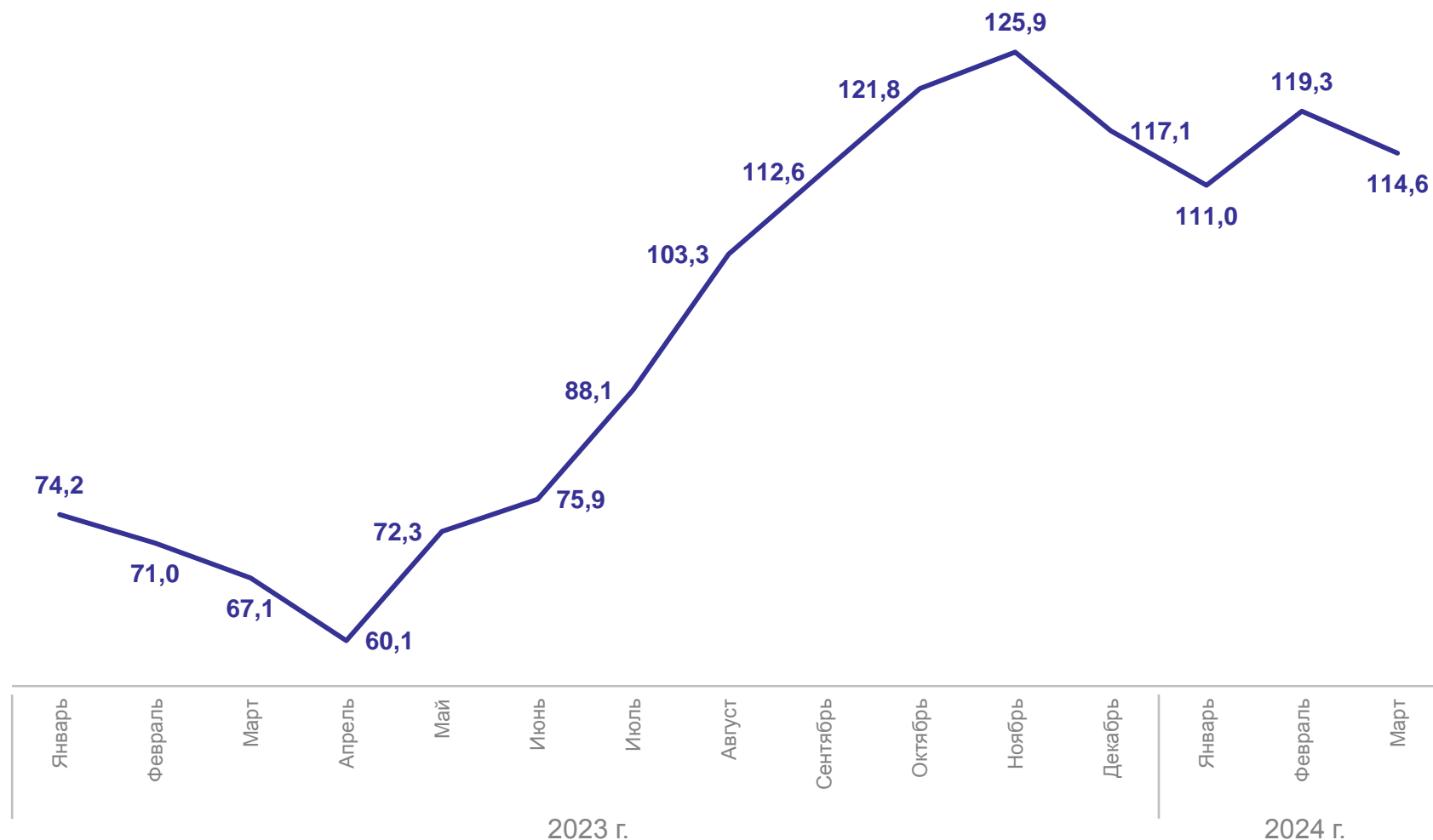
КЕМЕРОВОСТАТ

к марту 2023 г.

**114,6**

к декабрю 2023 г.

**101,1**



# СРЕДНЕМЕСЯЧНАЯ НАЧИСЛЕННАЯ ЗАРАБОТНАЯ ПЛАТА РАБОТНИКОВ ОРГАНИЗАЦИЙ

КЕМЕРОВОСТАТ

в % к соответствующему месяцу предыдущего года

февраль 2024 г.

Номинальная начисленная заработная плата

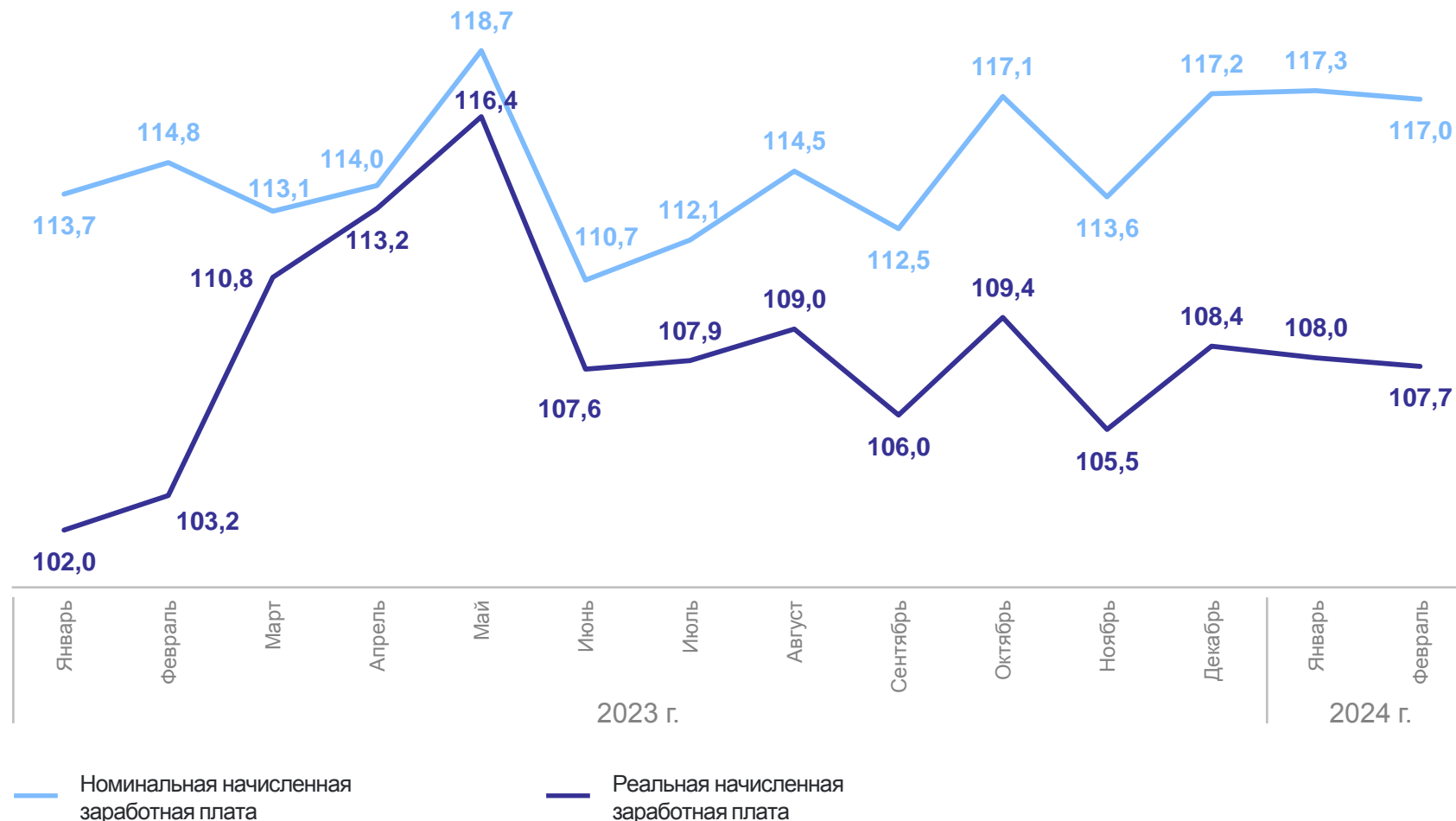
к февралю 2023 г.

117,0

Реальная начисленная заработная плата

к февралю 2023 г.

107,7



# ЧИСЛЕННОСТЬ БЕЗРАБОТНЫХ, ЗАРЕГИСТРИРОВАННЫХ В ОРГАНАХ СЛУЖБЫ ЗАНЯТОСТИ НАСЕЛЕНИЯ

КЕМЕРОВОСТАТ

в % к соответствующему месяцу предыдущего года

февраль 2024 г.

к февралю 2023 г.

**70,8**

к декабрю 2023 г.

**92,7**

